

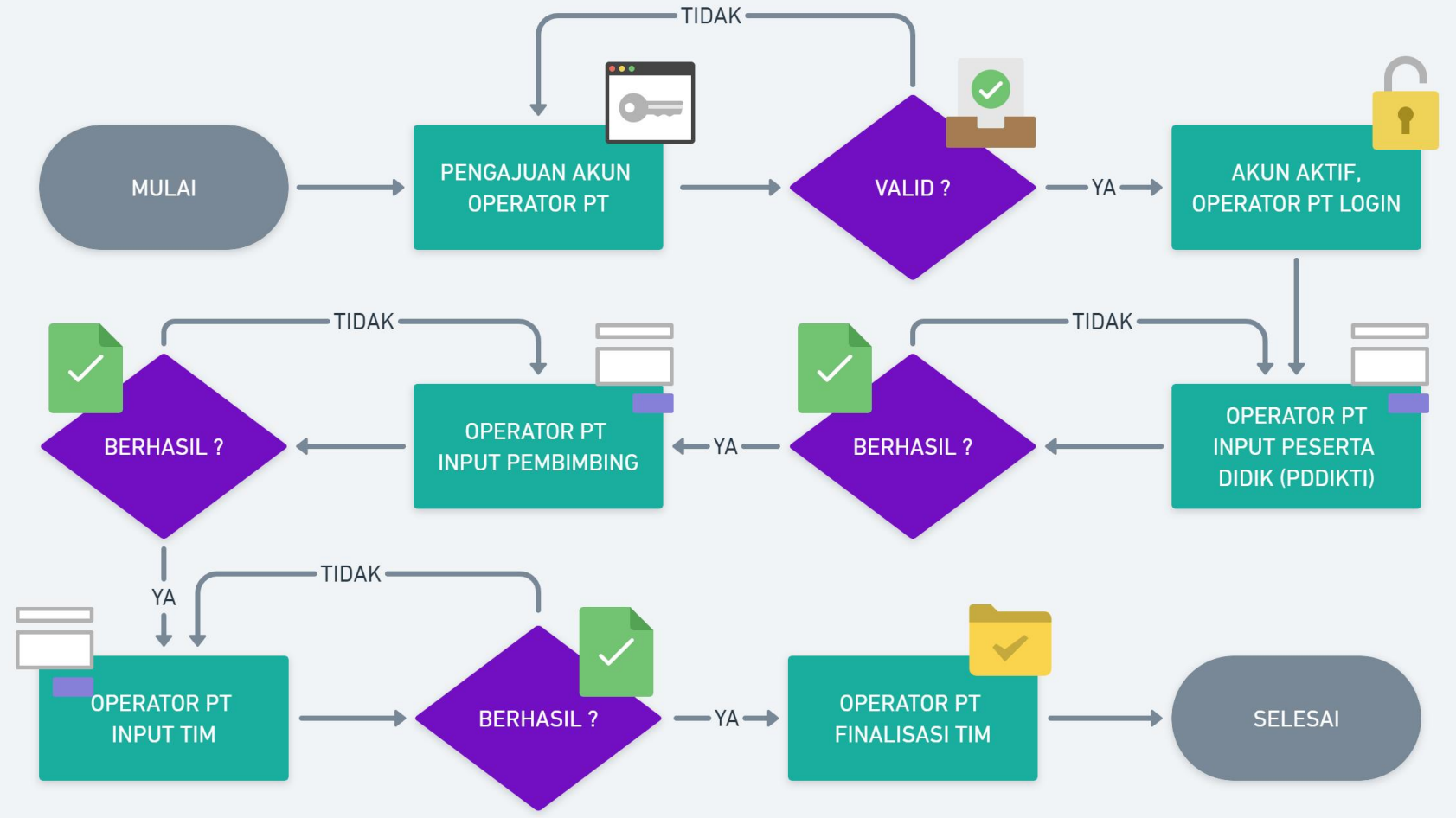
Alur Sistem Pendaftaran Portal BPTI dan Sistem Lomba KJI

daftar-bpti.kemdikbud.go.id

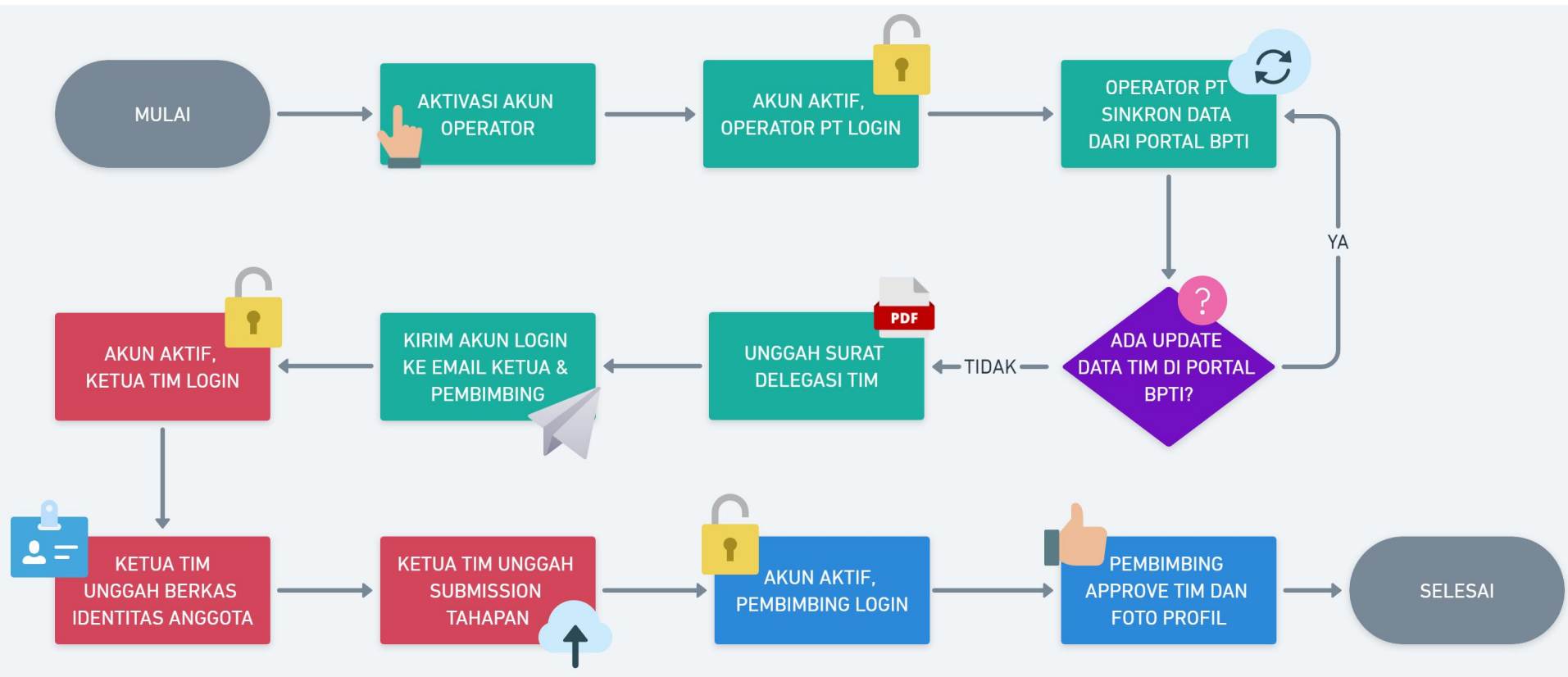
kjikbgi.kemdikbud.go.id



Infografis Sistem Pendaftaran Portal BPTI



Infografis Sistem Lomba (KJI)



Sistem Pendaftaran Portal BPTI (Operator PT)



Balai Pengembangan Talenta Indonesia
Pusat Prestasi Nasional
KemendikbudRiK

daftar-bpti.kemdikbud.go.id

Selamat Datang

Di Portal Registrasi Terpadu Ajang Talenta



Pendaftaran Akun Operator
Perguruan Tinggi

Nama Operator
Operator Universitas Fulan

Surel Aktif (Email)
emailaktiffulan@gmail.com

WhatsApp
085715909068

NIK
1234567890123456

Surat Tugas
Choose File No. Chosen PDF, Maksimal 1MB
Format Surat Unduh Disini

Perguruan Tinggi
Pilih PT

CEK STATUS PENGAJUAN **DAFTAR**

Pendaftaran Akun Operator
Perguruan Tinggi

Nama Operator
Operator Universitas Fulan

Surel Aktif (Email)
emailaktiffulan@gmail.com

WhatsApp
085715909068

NIK
1234567890123456

Surat Tugas
Choose File No. Chosen PDF, Maksimal 1MB
Format Surat Unduh Disini

Perguruan Tinggi
Pilih PT

CEK STATUS PENGAJUAN **DAFTAR**

Pendaftaran Akun Operator
Perguruan Tinggi

Nama Operator
Operator Universitas Fulan

Surel Aktif (Email)
emailaktiffulan@gmail.com

WhatsApp
085715909068

001002

- SMK NEGERI 1 RESTORASI GOLEWA
- TK AS-SYIFA DESA BELULUK
- SD NEGERI 001 TEBING
- 001002 - Universitas Indonesia
- SD NU GALUR
- RA AT-TAQWA

Pilih PT

CEK STATUS PENGAJUAN **DAFTAR**

Langkah pembuatan akun operator PT (1 Perguruan Tinggi cukup 1 akun operator):

1. Buka web portal BPTI daftar-bpti.kemdikbud.go.id
2. Pilih menu “Pendaftaran Akun Operator Perguruan Tinggi” (warna pink)
3. Inputkan nama operator, email aktif, nomor whatsapp dan nik operator
4. Upload surat tugas operator dari perguruan tinggi (wajib cap dan ttd pimpinan perguruan tinggi)
5. Pilih perguruan tinggi dengan cara *search* menggunakan kode PT
6. Klik tombol daftar



Sistem Pendaftaran Portal BPTI (Operator PT)

daftar-bpti.kemdikbud.go.id/surel

2



1

Masuk Dengan Surel

Portal Registrasi

Surel (Email)

emailaktiffulan@gmail.com

Kata Sandi

.....

Remember Me

MASUK

3

4

Langkah login operator PT (jika akun sudah aktif):

1. Buka laman login portal BPTI daftar-bpti.kemdikbud.go.id/surel
2. Atau pilih menu “Masuk Akun Operator Perguruan Tinggi” (warna hijau)
3. Masukkan email yang sudah diajukan sebelumnya, dan masukkan password (bisa dilihat pada kontak masuk/spam email yang diajukan) jika sudah di verifikasi admin BPTI
4. Klik tombol masuk



Sistem Pendaftaran Portal BPTI (Operator PT)

The screenshot shows the 'Peserta' (Participants) section of the BPTI Operator Portal. On the left sidebar, the 'Peserta Didik' menu is highlighted with a red box and labeled '1'. In the main content area, the 'Tambah Peserta (PDDIKTI)' button is highlighted with a red box and labeled '2'. Below the button is a table of participants with columns for NISN, NIM, Nama, Sumber, and Aksi.

NISN	NIM	Nama	Sumber	Aksi
0015638807	2021B0055	CHECI ARUM SEPTIANI	pddikti	
0033097766	2291B0018	RAYNEVA ALFIAN SYAHRANI	pddikti	
02352	2281A0041	RATNA GALUH ANGGARAWATI	pddikti	

Langkah input peserta didik (mahasiswa):

1. Pilih menu “Peserta Didik”
2. Klik button “Tambah Peserta (PDDIKTI)”
3. Pilih *select option* program studi
4. Ketik nama program studi (pastikan jaringan stabil agar bisa tampil prodinya karena data sinkron dengan PDDikti)
5. Ketik NIM nya
6. Klik button “Cek”

The first screenshot shows the 'Tambah Peserta (PDDIKTI)' form with the 'Program Studi' dropdown menu open, displaying a list of options. The 'Pilih Program Studi' field is highlighted with a red box and labeled '3'. The second screenshot shows the same form with the 'NIM' field filled with '2281A0041', highlighted with a red box and labeled '5'. The 'Cek' button is highlighted with a red box and labeled '6'.



Sistem Pendaftaran Portal BPTI (Operator PT)

WhatsApp *
081241246124

Alamat Korespondensi *
BENDUNGAN Kab. Tulungagung Prov. Jawa Timur 66263

Nomor Rumah
0

RT/RW
0

Kelurahan *
Bendungan

Kecamatan, Kab/Kota, Provinsi *
Kec. Kepulauan Seribu Utara, Kab. Kepulauan Seribu, Prov. D.K.I. Jakarta

Kode Pos *
0

Selanjutnya

Kontak Orang Tua/Wali*
06567657

Alamat Jalan *
Cinere

Nomor Rumah *
0

RT/RW *
0

Kelurahan *
asas

Kecamatan, Kab/Kota, Provinsi *
Kec. Menteng, Kota Jakarta Pusat, Prov. D.K.I. Jakarta

Kode Pos *
16541

Sebelumnya Simpan

Langkah melengkapi data peserta didik (mahasiswa):

1. Isi semua inputan yang ada tanda bintang merah nya (*)
2. Klik button “Selanjutnya”
3. Jika semua inputan sudah terisi, klik button “Simpan”



Sistem Pendaftaran Portal BPTI (Operator PT)

The screenshot shows the 'Pembimbing' page for Universitas Fulan. On the left sidebar, the 'Pembimbing' menu item is highlighted with a red box and labeled '1'. In the main content area, the 'Tambah Pembimbing' button is highlighted with a red box and labeled '2'. Below the button is a table with one entry:

NIP	NUPTK	NIDN	Nama	Satuan Pendidikan/Lembaga/Organisasi	Aksi
23123	1231	23454656	MUHAMMAD NOVAL NUR AULIYA	Universitas Fulan	

Below the table, it says 'Showing 1 to 1 of 1 entries' and has 'Previous', '1', and 'Next' navigation options.

Langkah input dan melengkapi data pembimbing (dosen):

1. Pilih menu “Pembimbing”
2. Klik button “Tambah Pembimbing”
3. Isi semua inputan yang ada tanda bintang merah nya (*)
4. Checklist persetujuan data
5. Klik button “Simpan”

The screenshot shows the 'Tambah Pembimbing' form. The form fields are: 'Kec. Kepulauan Seribu Utara, Kab. Kepulauan Seribu, Prov. D.K.I. Jakarta', 'Kode Pos *' (23123), 'Nama Satuan Pendidikan/Lembaga/Organisasi *' (Universitas Fulan), 'Informasi Tambahan' (empty), and 'Apakah Pembimbing Tersebut Aparatur Sipil Negara ? *' (Ya). A red box highlights the first four fields, labeled '3'. Below the form, there is a checkbox 'Saya sudah memeriksa data sebelum menyimpan' which is checked, labeled '4'. At the bottom right, the 'Simpan' button is highlighted with a red box and labeled '5'.



Sistem Pendaftaran Portal BPTI (Operator PT)

The screenshot shows the user interface of the BPTI portal. On the left sidebar, the 'Ajang Talenta' menu item is highlighted with a red box and a red arrow labeled '1'. In the main content area, the 'Kompetisi Jembatan Indonesia (KJI)' category is highlighted with a red box, and its 'Detail' button is also highlighted with a red box and a red arrow labeled '2'. Other categories like 'Kontes Mobil Hemat Energi (KMHE)' are visible below.

The screenshot shows a table of competition categories. The table has columns for 'Kategori', 'Cabang', 'Sub Cabang', 'Jenis Keanggotaan', 'Jumlah Maksimal Peserta', 'Jumlah Maksimal Pembimbing', 'Kuota Tim/Peserta Dalam 1 Sekolah', and 'Aksi'. The 'Daftar' button in the 'Aksi' column for the first row is highlighted with a red box and a red arrow labeled '3'. The table shows two entries for the 'Kompetisi Jembatan Indonesia (KJI)' category.

Kategori	Cabang	Sub Cabang	Jenis Keanggotaan	Jumlah Maksimal Peserta	Jumlah Maksimal Pembimbing	Kuota Tim/Peserta Dalam 1 Sekolah	Aksi
Semua	(KJI) Jembatan Model Pelengkung	(KJI) Jembatan Model Pelengkung	Kelompok	3	1	1	Daftar
Semua	(KJI) Jembatan Model Rangka Baja	(KJI) Jembatan Model Rangka Baja	Kelompok	3	1	1	Daftar

Langkah mendaftarkan Tim:

1. Pilih menu “Ajang Talenta”
2. Cari nama ajang KJI, kemudian klik button “Detail”
3. Scroll kebawah pada tabel kategori lomba, pilih kategori lomba yang akan didaftar, klik button “Daftar”



Sistem Pendaftaran Portal BPTI (Operator PT)

Operator Fulan
Universitas Fulan

Dasbor
Operator
Satuan Pendidikan
Peserta Didik
Pembimbing
Ajang Talenta
Pendaftar

Data Pendaftaran Cabang Ajang Talenta

Nama Tim

Isi Nama Tim

Judul Karya

Isi Nama Jembatan

Deskripsi Karya

Isi Deskripsi singkat jembatannya

Ketua

(0015638807/2021B0055) CHECI ARUM SEPTIANI

Kelas/Semester

4

Kelas untuk siswa, semester untuk mahasiswa

Pembimbing (Maksimal : 1)

Kafa Dita Miftahul Jannah

Saya sudah memeriksa kembali sebelum menyimpan

Simpan

Langkah menginput Tim:

1. Input nama tim, judul (nama jembatan) dan deskripsi singkat dari jembatan
2. Pilih ketua tim dan input semester dari ketua timnya
3. Checklist pembimbing tim
4. Checklist persetujuan data
5. Klik button "Simpan"



Sistem Pendaftaran Portal BPTI (Operator PT)

Kompetisi Jembatan Indonesia

Detail

Cabang/Sub Cabang : (KJI) Jembatan Model Pelengkung/Semua
Nama Tim : Isi Nama Tim
Kode Pendaftaran : **KI23-379775342**
Judul Karya : Isi Nama Jembatan
Kategori : Kategori
Kripsi singkat jembatannya

Belum Finalisasi

Pendaftar

Peserta

CHECI ARUM SEPTIANI
Ketua

Pembimbing

Kafa Dita Miftahul Jannah
Institut Ilmu Kesehatan STRADA
Indonesia

Keluar

Copyright 2023 © Balai Pengembangan Talenta Indonesia - Pusat Prestasi Nasional. All rights reserved.

Berkas Administrasi

#	Nama Berkas	Ekstensi Berkas	Maksimal Ukuran	Instruksi	Status	Berkas	Hapus
Tidak Ada Yang Perlu Diunggah							

Finalisasi

Data yang sudah difinalisasi tidak dapat diubah lagi.

Saya sudah memeriksa data sebelum finalisasi

Finalisasi

Copyright 2023 © Balai Pengembangan Talenta Indonesia - Pusat Prestasi Nasional. All rights reserved.

Langkah finalisasi Tim:

1. Klik menu “Pendaftar”
2. Pilih tim yang akan difinalisasi, klik button “Lihat Detail”
3. Scroll kebawah, terdapat kotak dialog persetujuan, checklist Finalisasi
4. Klik button finalisasi

note:

- Finalisasi dilakukan per Tim
- Sebelum melakukan finalisasi harap untuk double check data timnya karena jika sudah finalisasi tidak dapat merubah anggota maupun data tim lainnya



Sistem Lomba (Operator PT)

Kode Pendaftaran Satuan Pendidikan (Universitas Fulan)
SP-A12A830C 1

Selamat Datang

Jumlah Peserta Didik Terdaftar: 8

Jumlah Pembimbing Terdaftar: 1

Aktivasi Akun

Kode Pendaftaran / Register Code
SP-A12A830C

Aktivasi 3

Login
PT Operator, Team Leader and Advisor

Aktivasi Akun Operator 2

Setelah melakukan finalisasi pendaftaran Tim pada web **daftar-bpti.kemdikbud.go.id**, operator PT wajib melakukan aktivasi akun pada web kompetisi KJI

kjikbgi.kemdikbud.go.id/login

1. Langkah pertama, copy Kode Pendaftaran Satuan Pendidikan pada menu dasbor **daftar-bpti.kemdikbud.go.id**
2. Kemudian buka web **kjikbgi.kemdikbud.go.id/login**, klik tombol “Aktivasi Akun Operator”
3. Paste Kode Pendaftaran Satuan Pendidikan pada form aktivasi akun, kemudian klik tombol “Aktivasi”

Sistem Lomba (Operator PT)

3

Login
PT Operator, Team Leader and Advisor

Kode Pendaftaran PT Sudah Teraktivasi! Anda Bisa Langsung Login! anda dapat melaporkan / bertanya kepada IT kami [Klik](#)

Username

Password

Masuk

4

Login
PT Operator, Team Leader and Advisor

Kode Pendaftaran PT Tidak Ditemukan! Silahkan Cek Di Dashboard daftar-bpti.kemdikbud.go.id! anda dapat melaporkan / bertanya kepada IT kami [Klik](#)

Username

Password

Masuk

Don't have an account yet?

Aktivasi Akun Operator

1

Aktivasi Akun Operator PT
Masukkan Username (Email) dan Password yang Sama dengan Portal Pendaftaran (daftar-bpti.kemdikbud.go.id)

admin@kampusfulan.id

.....

.....

Aktivasi

Login

Hotline IT

[Klik](#)

2

Login
Operator PT, Ketua Tim / Peserta dan Dosen Pembimbing

Anda berhasil aktivasi akun!

admin@kampusfulan.id

.....

Masuk

Belum punya akun?

Aktivasi Akun Operator

Lupa Password?

You have a problem? Call Hotline IT

Langkah aktivasi akun dan login operator PT:

1. Masukkan akun yang sebelumnya sudah dibuat pada portal pendaftaran BPTI (daftar-bpti.kemdikbud.go.id), kemudian klik tombol “Aktivasi”
2. Setelah berhasil aktivasi akun, selanjutnya operator PT bisa langsung login
3. Jika terdapat notif “**Sudah Teraktivasi**” tandanya pada sistem lomba yang lain sudah aktivasi sehingga bisa langsung login menggunakan akun tersebut
4. Jika terdapat notif “**Kode Pendaftaran Tidak Ditemukan**”, pastikan sudah melakukan finalisasi sebagian tim



Sistem Lomba (Operator PT)

KJI-KBGI 2023 - Dashboard Operator PT

Operator Fulan

Perguruan Tinggi

- Setiap ada perubahan data yang sudah difinalisasi dari Portal BPTI **Wajib** melakukan sinkron ulang dengan klik button [Sinkron Data Portal BPTI](#)

Agar datanya terupdate pada dashboard juri

- Unggah Karya dan Identitas anggota tim dilakukan pada **Akun Ketua Tim**
- Approve Dosen terhadap tim dilakukan pada **Akun Dosen Pembimbing**
- Unggah berkas Surat Delegasi atau Pengantar Tim ada dibagian Column **Aksi** Button **Detail / Edit**

1 Untuk mengecek kelengkapan dan keabsahan data anggota tim ada dibagian Column **Aksi** Button **Daftar Anggota Tim**

Untuk mendapatkan **Akun Login** Ketua Tim dan Dosen Pembimbing klik button **Send Mail** yang ada dibagian Column **Aksi**. Username & Password akan dikirim melalui email ketua dan pembimbing masing - masing.

- Untuk mengecek kelengkapan berkas karya tim ada dibagian Column **Aksi** Button **Cek Berkas Karya**
- Jika terdapat tim yang dihapus pada **Portal BPTI** wajib melakukan hapus tim juga pada web KJI KBGI ini dengan cara klik Button **Hapus Tim** pada Column **Aksi**

Show 100 entries

Search:

No	Kode Tim	Nama Tim	Ketua Tim	Divisi Kompetisi	Approve Dosen	Surat Delegasi	Aksi
No data available in table							

Showing 0 to 0 of 0 entries

Previous Next

2 [Sinkron BPTI \(KJI\)](#) [Sinkron BPTI \(KBGI\)](#)

Hak Cipta © 2023 [BPTI - Puspresnas](#) | Hotline IT [Klik](#)

Langkah sinkron data dari portal BPTI:

1. Pilih menu “Pendaftaran”
2. Klik button “Sinkron BPTI (KJI)”

Note:

- Jika terdapat perubahan data tim (nama tim, judul, deskripsi tim, data profil mahasiswa, dll) wajib melakukan sinkron data ulang
- Sinkron data tidak perlu menunggu semua tim delegasi terfinalisasi
- Jika terdapat pergantian anggota wajib hapus anggota yang diganti di Sistem Lomba (KJI) kemudian sinkron anggota barunya
- Jika terdapat tim yang dihapus pada portal BPTI, di Sistem Lomba (KJI) juga wajib dihapus

Agar datanya terupdate pada dashboard juri

- Unggah Karya dan Identitas anggota tim dilakukan pada **Akun Ketua Tim**
- Approve Dosen terhadap tim dilakukan pada **Akun Dosen Pembimbing**
- Unggah berkas Surat Delegasi atau Pengantar Tim ada dibagian Column **Aksi** Button **Detail / Edit**

Aksi Button **Daftar Anggota Tim**

Untuk mendapatkan **Akun Login** Ketua Tim dan Dosen Pembimbing klik button **Send Mail** yang ada dibagian Column **Aksi**.

Untuk mengecek kelengkapan dan keabsahan data anggota tim ada dibagian Column **Aksi** Button **Daftar Anggota Tim**

Untuk mengecek kelengkapan berkas karya tim ada dibagian Column **Aksi** Button **Cek Berkas Karya**

Jika terdapat tim yang dihapus pada **Portal BPTI** wajib melakukan hapus tim juga pada web KJI KBGI ini dengan cara klik Button **Hapus Tim** pada Column **Aksi**

100 entries

Search:

No data available in table

Showing 0 to 0 of 0 entries

Berhasil Sinkronisasi!

OK

KJI-KBGI 2023 - Dashboard Operator PT

Operator Fulan

Perguruan Tinggi

- Setiap ada perubahan data yang sudah difinalisasi dari Portal BPTI **Wajib** melakukan sinkron ulang dengan klik button [Sinkron Data Portal BPTI](#)

Agar datanya terupdate pada dashboard juri

- Unggah Karya dan Identitas anggota tim dilakukan pada **Akun Ketua Tim**
- Approve Dosen terhadap tim dilakukan pada **Akun Dosen Pembimbing**
- Unggah berkas Surat Delegasi atau Pengantar Tim ada dibagian Column **Aksi** Button **Detail / Edit**

Untuk mengecek kelengkapan dan keabsahan data anggota tim ada dibagian Column **Aksi** Button **Daftar Anggota Tim**

Untuk mendapatkan **Akun Login** Ketua Tim dan Dosen Pembimbing klik button **Send Mail** yang ada dibagian Column **Aksi**. Username & Password akan dikirim melalui email ketua dan pembimbing masing - masing.

- Untuk mengecek kelengkapan berkas karya tim ada dibagian Column **Aksi** Button **Cek Berkas Karya**
- Jika terdapat tim yang dihapus pada **Portal BPTI** wajib melakukan hapus tim juga pada web KJI KBGI ini dengan cara klik Button **Hapus Tim** pada Column **Aksi**

Show 100 entries

Search:

No	Kode Tim	Nama Tim	Ketua Tim	Divisi Kompetisi	Approve Dosen	Surat Delegasi	Aksi
1	K23-37873342	In Nama Tim	CHECI ARUM SEPTIANI	(KJI) Jembatan Model Pelungku	Belum	Belum	Detail Edit Daftar Anggota Tim Cek Berkas Karya Hapus Tim

Showing 1 to 1 of 1 entries

Previous Next

[Sinkron BPTI \(KJI\)](#) [Sinkron BPTI \(KBGI\)](#)

Hak Cipta © 2023 [BPTI - Puspresnas](#) | Hotline IT [Klik](#)

Sistem Lomba (Operator PT)

Langkah unggah surat delegasi dan mendapatkan akun login ketua & pembimbing:

Pilih dan Klik menu “Pendaftaran”

1. Button “Detail / Edit” (warna kuning) digunakan untuk unggah surat delegasi
2. Button “Daftar Anggota Tim” (warna hijau) untuk mengecek kelengkapan dan keabsahan data anggota tim
3. Button “Send Mail” (warna biru) untuk mengirim akun login ke email ketua dan pembimbing
4. Button “Berkas Karya” (warna hitam) untuk mengecek kelengkapan berkas submisi tim
5. Button “Hapus Tim” (warna merah) untuk menghapus semua data tim termasuk berkas yang sudah diunggah

Puspresnas
Pusat Prestasi Nasional

Dashboard
Pendaftaran
Helpdesk

KJI-KBGI 2023 - Dashboard Operator PT

Operator Fulan

- Setiap ada perubahan data yang sudah diinputasi dan Portal BPTI wajib melakukan sinkron ulang dengan klik button **Sinkron Data Portal BPTI**
- Agar datanya terupdate pada dashboard juri
- Unggah Karya dan Identitas anggota tim dilakukan pada **Akun Ketua Tim**
- Approve Dosen terhadap tim dilakukan pada **Akun Dosen Pembimbing**
- Unggah berkas Surat Delegasi atau Pengantar Tim ada dibagian Column **Aksi** Button **Detail / Edit**
- Untuk mengecek kelengkapan dan keabsahan data anggota tim ada dibagian Column **Aksi** Button **Daftar Anggota Tim**
- Untuk mendapatkan **Akun Login** Ketua Tim dan Dosen Pembimbing klik button **Send Mail** yang ada dibagian Column **Aksi**. Username & Password akan dikirim melalui email ketua dan pembimbing masing - masing.
- Untuk mengecek kelengkapan berkas karya tim ada dibagian Column **Aksi** Button **Cek Berkas Karya**
- Jika terdapat tim yang dihapus pada **Portal BPTI** wajib melakukan hapus tim juga pada web KJI KBGI ini dengan cara klik Button **Hapus Tim** pada Column **Aksi**

Show 100 entries

m	Nama Tim	Ketua Tim	Divisi Kompetisi	Approve Dosen	Surat Delegasi	Aksi
79775342	Isi Nama Tim	CHECI ARUM SEPTIANI	(KJI) Jembatan Model Pelengkung	Pending	! Belum Unggah	Detail / Edit Daftar Anggota Tim Send Mail Cek Berkas Karya Hapus Tim

Showing 1 to 1 of 1 entries

BPTI PUSPRESNAS KOMPETISI

Cipta © 2023 [BPTI - Puspresnas](#) | Hotline IT [Klik](#)

KJI-KBGI 2023 - Dashboard Operator PT

Operator Fulan

Detail Edit Pendaftaran

Pendaftaran > Tim > Edit

Upload Surat Keterangan Delegasi Perguruan Tinggi : (Unduh Format File)

Cek Surat Delegasi

No file chosen

Format file harus .pdf | Maksimal 2 Mb

Kode Perguruan Tinggi : 000000 Nama Perguruan Tinggi : Universitas Fulan Divisi Lomba : (KBGI) Model Bangunan Gedung Baja

Sistem Lomba (Ketua Tim)

Puspresnas
Pusat Prestasi Nasional

KJI-KBGI 2023 - Dashboard Ketua Tim

CHECI ARUM SEPTIANI

Dashboard

Pendaftaran

Helpdesk

Pendaftaran > Tim

Info Tugas

Approve Dosen terhadap tim dilakukan pada **Akun Dosen Pembimbing**

Untuk mengecek kelengkapan dan keabsahan data anggota tim ada dibagian Column Aksi Button **Daftar Anggota Tim**

- Untuk unggah identitas anggota tim klik Button **Detail / Edit** pada Column Aksi di Tabel
- Untuk unggah berkas karya / submission seleksi klik Button **Tahapan** pada Column Aksi di Tabel
- Untuk mengecek kelengkapan berkas karya tim ada dibagian Column Aksi Button **Cek Berkas Karya**

Show 100 entries

Nama Tim: Ketua Tim

Divisi Kompetisi: Divisi Kompetisi

Approve Dosen: Approve Dosen

Surat Delegation: Surat Delegation

Isi Nama Tim: CHECI ARUM SEPTIANI (KJI) Jembatan Model Pelengkung

Pending

1 Belum Unggah

1

Login

PT Operator, Team Leader and Advisor

Username

Password

Masuk

Don't have an account yet?

Aktivasi Akun Operator

Forgot the password ?

You have a problem? Call Hotline IT

Klik

KJI-KBGI 2023 - Dashboard Ketua Tim

CHECI ARUM SEPTIANI

Nama Program Studi: Teknik Sipil

Semester: 4

NIM: 2291B00000

NIK: 3521119903331111

NISN: 0033090000

NO KIP:

Jenis Kelamin: Perempuan

Tempate Lahir: Saranjana

Tanggal Lahir: 2003-03-05

Agama: Islam

Email: aulya@gmail.com

No HP: 085855800000

Pas Foto: *

Foto KTP: *

Foto KTM: *

Foto BPTI:

Anggota Tim 2

Tugas Fungsi: Mahasiswa

Status Peserta:

Nama: RATNA GALUH ANGGARAWATI

Kode Program Studi: 15201

Langkah login ketua tim dan unggah berkas identitas anggota:

1. Login ketua tim urlnya sama dengan Operator PT
2. Pilih dan klik menu "Pendaftaran"
3. Pilih dan klik Button "Detail / Edit" (warna kuning) untuk mengunggah Pas Foto, Foto KTP, Foto KTM



Sistem Lomba (Ketua Tim)

Puspresnas
Pusat Prestasi Nasional

KJI-KBGI 2023 - Dashboard Ketua Tim

CHECI ARUM SEPTIANI

Dashboard

Pendaftaran

Helpdesk

Pendaftaran

Pendaftaran > Tim

Info Tugas

1

Improve Dosen terhadap tim dilakukan pada **Akun Dosen Pembimbing**

- Untuk mengecek kelengkapan dan keabsahan data anggota tim ada dibagian Column **Aksi** Button **Daftar Anggota Tim**
- Untuk unggah identitas anggota tim klik Button **Detail / Edit** pada Column **Aksi** di Tabel
- Untuk unggah berkas karya / submission seleksi klik Button **Tahapan** pada Column **Aksi** di Tabel
- Untuk mengecek kelengkapan berkas karya tim ada dibagian Column **Aksi** Button **Cek Berkas Karya**

KJI-KBGI 2023 - Dashboard Ketua Tim

CHECI ARUM SEPTIANI

Pendaftaran

Pendaftaran > Tim > Tahapan

No	Tahapan	Mulai	Akhir	Status	Aksi
1	Unggahan Seleksi Proposal	30 Jun 2023	07 Jul 2023	Sedang berlangsung	[Unggah]
2	Unggahan Babak Nasional	08 Jul 2023	15 Jul 2023	Belum dibuka	[Unggah]

2

3

4

Proposal : *

Choose File No file chosen

Format file harus .pdf | Maksimal 10 MB

Segala data yang saya isikan sesuai dengan keadaan yang sebenarnya. Bilamana kemudian hari ditemukan ketidak sesuaan data, maka saya siap menerima segala risiko dan diproses secara hukum.

Submit

Hak Cipta © 2023 EPTI - Puspresnas | Hotline IT Klik

Langkah unggah berkas submisi tahapan:

1. Pilih dan klik menu “Pendaftaran”
2. Pilih dan klik Button “Tahapan” (warna biru muda)
3. Pilih tahapan yang sedang berlangsung, kemudian Klik button (warna kuning) pada column Aksi
4. Upload berkas pada form masing masing, jika sudah checklist persetujuan data
5. Klik button “Submit”



Sistem Lomba (Pembimbing)

KJI-KBGI 2023 - Dashboard Dosen Pembimbing

Pendaftaran

Untuk unggah pas foto dosen pembimbing, klik [menu profil](#)

Untuk approve tim oleh dosen, klik Button Pending pada Column **Approve Dosen** di Tabel, kemudian pilih Approved

Untuk mengecek kelengkapan berkas karya tim ada dibagian Column **Aksi** Button Belum Unggah Berkas Karya

No	Kode Tim	Nama Tim	Ketua Tim	Divisi Kompetisi	Approve Dosen	Surat Delegasi	Aksi
1	KJI23-379775342	Isi Nama Tim	CHECI ARUM SEPTIANI	(KJI) Jembatan Model Pelengkung	Pending	! Belum Unggah	👤 🌟

1

Login

PT Operator, Team Leader and Advisor

Username

Password

Masuk

Don't have an account yet?

Aktivasi Akun Operator

Forgot the password ?

You have a problem? Call Hotline IT

Klik

4

Approve Dosen

Approved Rejected

Langkah login dosen pembimbing dan approve tim:

1. Login pembimbing urlnya sama dengan Operator PT dan Ketua Tim
2. Pilih dan klik menu "Pendaftaran"
3. Pilih dan klik button "Pending" pada column Approve Dosen
4. Pilih dan klik "Approved"
5. Update foto profil pembimbing ada di menu *Setting Profile* (pojok kanan atas)



Sistem Lomba (Task per Role)

Task Operator PT Di Web KJI

1. Aktivasi Akun Operator PT
2. Sinkron Data Portal BPTI (setiap ada perubahan data dari Portal BPTI wajib sinkron ulang)
3. Unggah Surat Delegasi Tim
4. Mengirim Akun Ketua Tim dan Dosen Pembimbing
5. Mengingatkan Ketua Tim Yang Belum Melengkapi Berkas Tim (foto foto tim, berkas submisi)
6. Mengingatkan Dosen Pembimbing Yang Belum Approve Tim


Task Ketua Tim Di Web KJI

1. Upload Foto KTM, KTP, Pas Foto Tim
2. Upload Berkas Submisi
3. Memeriksa Kebenaran Informasi Data Tim (ketua, anggota, pembimbing)
4. Mengingatkan Dosen Pembimbing Jika Belum Approve Tim

Task Pembimbing Di Web KJI

1. Upload Foto Profil / Pas Foto
2. Melakukan Validasi Berkas Yang Disubmit Tim
3. Menyetujui/Approve Tim (jika semua data dan berkas tim sudah oke)





TERIMA KASIH

**PIC IT Pendaftaran Portal BPTI:
085 812 557 541 (Agus)
085 748 298 625 (Yongky)**

**PIC IT Sistem Lomba KJI:
085 715 909 068 (Noval Auliya)**